



WebFakt

Stručná příručka pro koncové uživatele



Obsah

Popis aplikace.....	3
Přístup k aplikaci	3
Přihlášení k aplikaci.....	3
Práce s aplikací.....	4
Soubor	4
Protokoly	7
Správa	7
Odhlášení z aplikace	8
Řešení problémů	9
Kontakty	9
Příloha č. 1 – Fáze zpracování	10



Popis aplikace

Internetová aplikace WebFakt umožňuje uživatelům:

- odesílat do Škody Auto (ŠA) fakturu ve formátu pdf souboru
- odesílat do ŠA elektronickou fakturu jako strukturu XML ve formátu Skoda_xml (+ pdf přílohy)
- odesílat do ŠA elektronickou fakturu jako EDI zprávu EDIFACT Global INVOIC D07A (+ pdf přílohy)
- kontrolu EDI zprávy EDIFACT Global INVOIC D07A prostřednictvím Validačního portálu ŠA
- kontrolu xml struktury Škoda prostřednictvím Validačního portálu ŠA.

Upozornění: Jedna faktura může obsahovat maximálně 999 položek.

S aplikací uživatel pracuje prostřednictvím internetového prohlížeče.

Potvrzení, že faktura byla v ŠA úspěšně přijata, dostává uživatel e-mailem.

Aplikace slouží jako jeden z akceptovaných nástrojů EDI komunikace mezi Škoda Auto a dodavatelem pro elektronickou fakturaci.

Přístup k aplikaci

Přístup k internetové aplikaci WebFakt mají pouze oprávnění uživatelé.

Registraci dodavatele a vytvoření jednoho administrátorského přístupu pro dodavatele zajišťuje administrátor aplikace z odborného útvaru v ŠA / FRK:

Monika Sobotková, tel. +420 734 299 333, monika.sobotkova@skoda-auto.cz

V rámci registrace je, po dohodě s dodavatelem, nastaven typ souboru, který dodavatel povoluje používat některou z následujících funkcí aplikace:

- pdf - odesílat do ŠA faktury ve formátu pdf
- Skoda XML - odesílat do ŠA faktury ve formátu Skoda_xml
- Global Invoice - odesílat do ŠA faktury ve formátu standardní EDI zprávy EDIFACT Global INVOIC D07A
- Check Invoice - před odesláním do ŠA zkontrolovat správnost struktury standardní EDI zprávy EDIFACT Global INVOIC D07A prostřednictvím Validačního portálu ŠA
- Check Skoda XML - před odesláním do ŠA zkontrolovat správnost struktury Skoda_xml prostřednictvím Validačního portálu ŠA
- Skoda XML+ - odesílat do ŠA faktury ve formátu Skoda_xml s přílohou
- Global Invoice+ - odesílat do ŠA faktury ve formátu standardní EDI zprávy EDIFACT Global INVOIC D07A s přílohou

Součástí registrace je automaticky vygenerovaný e-mail, který je poslán na e-mailovou adresu zadanou administrátorem ŠA při registraci. E-mail obsahuje přihlašovací údaje pro úspěšné přihlášení do WebFakt.

Přístup uživatelů do WebFakt v rámci registrovaného dodavatele přiděluje a řeší administrátor dodavatele, proto se s žádostí na zřízení přístupu nebo změnu hesla obraťte na své IT oddělení nebo oddělení, které má přidělování oprávnění v kompetenci.

Administrátoři ŠA nebudou na Vaše žádosti reagovat – kontaktní partner dodavatele pro ŠA je IT oddělení nebo oddělení, kterému byl přidělen administrátorský přístup pro vaši společnost.

Přihlášení k aplikaci

Po zadání adresy <https://web.teledin.cz> se v prohlížeči objeví titulní stránka portálu webových aplikací. Vyberte WebFakt, dostanete přihlašovací obrazovku. Zadejte Vaše přihlašovací údaje, které jste obdrželi e-mailem nebo které Vám přidělilo IT oddělení vaší společnosti:

Skupina	Číslo dodavatele přidělené ŠA
Uživatel	Jméno uživatele
Heslo	Heslo uživatele
	<u>Doporučení:</u> po prvním přihlášení heslo změňte (viz odstavec Změna hesla)



Při zadávání přihlašovacích údajů vždy dodržujte malá a velká písmena.

Při neúspěšném přihlášení se na přihlašovací obrazovce objeví zpráva "Neúspěšné přihlášení". Po zadání špatného hesla 3x po sobě je účet z bezpečnostních důvodů zablokovan. K navyšování počtu neúspěšných pokusů a případnému zablokování účtu dojde rovněž po špatně zadaném heslu při pokusu o jeho změnu. Musíte kontaktovat IT oddělení své společnosti, které Vám přidělilo přihlašovací údaje do WebFakt.

Po úspěšném přihlášení je počet neúspěšných pokusů vynulován a uživatel má k dispozici opět tři pokusy. Pro heslo platí pravidlo, že délka je minimálně 8 znaků, alespoň jedno malé a jedno velké písmeno a jedna číslice. Heslo může obsahovat pouze tyto speciální znaky: !@#\$\$%^&*().

Po úspěšném přihlášení se zobrazí domovská stránka aplikace WebFakt.



Přehled přihlášení	
Skupina	22222
Uživatel	nettl
Poslední přihlášení	2015.03.14 13:07
Poslední neúspěšné přihlášení	2012.10.18 10:09

Práce s aplikací

Ovládání menu je intuitivní. Po najetí kurzorem na zvolenou položku se menu automaticky rozbalí (má-li pod sebou další položky).

- Nastavení délky stránky – v záhlaví tabulky zvolte počet zobrazovaných řádků.
- Pohyb mezi jednotlivými stránkami – klikněte na pořadové číslo stránky, případně na šipku vpřed / vzad, začátek / konec.

Některé tabulky mají možnost třídění a filtrování podle jednotlivých položek:

- Třídění – Položky, které je možno třídít, mají za názvem sloupce šipku nahoru a dolů. Kliknutím na tento název dojde k setřídění hodnot jedním směrem, po opětovném kliknutí opačným směrem atd.
- Filtrování – zaškrtněte zaškrtačkové pole "Filtr", v každém sloupci se objeví pole pro zapsání filtrovaného řetězce. Filtrování probíhá tak, že se hledají pouze hodnoty, které začínají zapsaným řetězcem. Lze kombinovat i filtrování podle více sloupců. Odškrtnutím filtru se filtrování opět zruší.

Ve spodní části tabulky jsou tlačítka akcí, které lze provádět. Aktivace tlačítek je závislá na oprávnění přihlášeného uživatele, případně i na vybraném řádku tabulky.

Soubor

Archiv seznam všech odeslaných souborů a informací o průběhu jejich zpracování za definované období. Maximální doba uložení informací o souborech je 20 dní.

Vytvořeno	Odesláno jako	Soubor	Typ souboru	Velikost	Antivir	Fáze	Status	Skupina	Název firmy
2016.06.06 13:05	WINV_CS.22222.HUGECDLC	test_27348.EDI	GLOBAL_INVOICE	16614	OK	EDI MESSAGE	ERR	22222	testovací
2016.06.06 11:05	WINV_CS.22222.JRWCAESW	GI-22222-34080588_pokus.e	GLOBAL_INVOICE	1203	OK	EDI MESSAGE	ERR	22222	testovací
2016.06.06 11:02	WINV_CS.22222.B8B7OAFY	T104320.030616.787888m_1	GLOBAL_INVOICE	16614	OK	SUPPLIER NUMBER	ERR	22222	testovací
2016.06.03 14:43	WINV_CS.22222.FANQDWI4	GI-22222-34080588_pokus.e	GLOBAL_INVOICE	1203	OK	EDI MESSAGE	ERR	22222	testovací
2016.06.02 15:33	WINV_CS.22222.E2G1FN0I	GI-22222-34080588_pokus.e	GLOBAL_INVOICE	1203	OK	EDI MESSAGE	ERR	22222	testovací
2016.06.02 11:42	WINV_CS.22222.YDESBWEY	GI-22222-34080588_pokus.e	GLOBAL_INVOICE	1203	OK	EDI MESSAGE	ERR	22222	testovací
2016.06.01 09:17	WINV_CS.22222.VEABDGVG	GI-22222-34080588_pokus.e	GLOBAL_INVOICE	1203	OK	EDI MESSAGE	ERR	22222	testovací

OK ve sloupci Status znamená, že krok zpracování uvedený ve sloupci Fáze byl úspěšně proveden. Seznam po sobě jdoucích fází zpracování je v příloze č. 1 – Fáze zpracování.



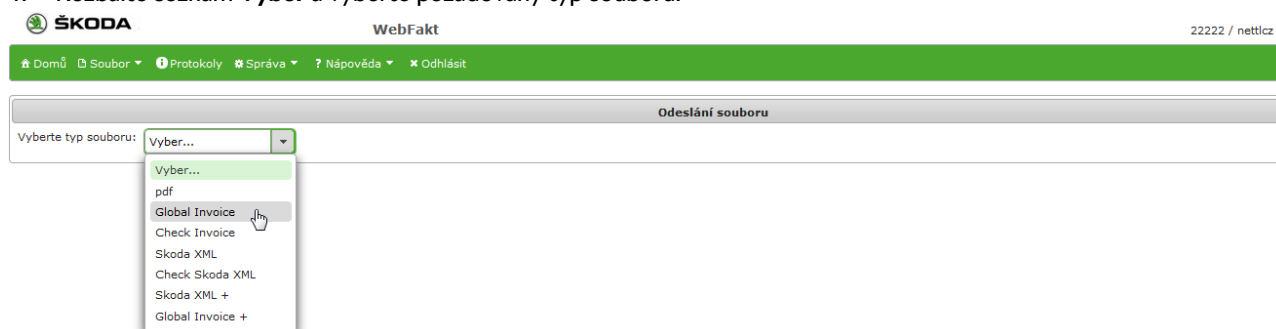
- Podrobné informace o průběhu zpracování vybraného souboru – vyberte řádek se souborem a klikněte na tlačítko **Detail**.
- Kontrola obsahu vybraného souboru – vyberte řádek se souborem a klikněte na tlačítko **Stáhnout**.

Odeslat Nahrání souboru do aplikace WebFakt a jeho odeslání:

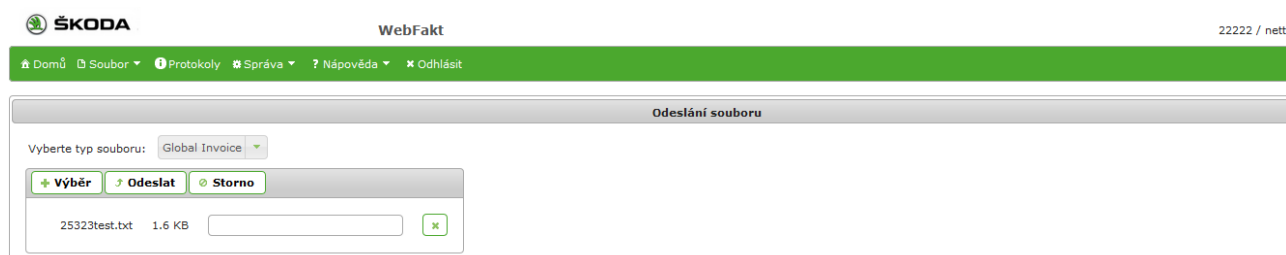
- do ŠA – typy souboru pdf, Skoda XML, Global Invoice
- do Validačního portálu ŠA – typy souboru Check Invoice, Check Skoda XML
- do ŠA – typy souboru Skoda XML+ (Skoda XML s přílohou), Global Invoice+ (Global Invoice s přílohou)

Postup pro A) a B)

1. Rozbalte seznam **Vyber** a vyberte požadovaný typ souboru.

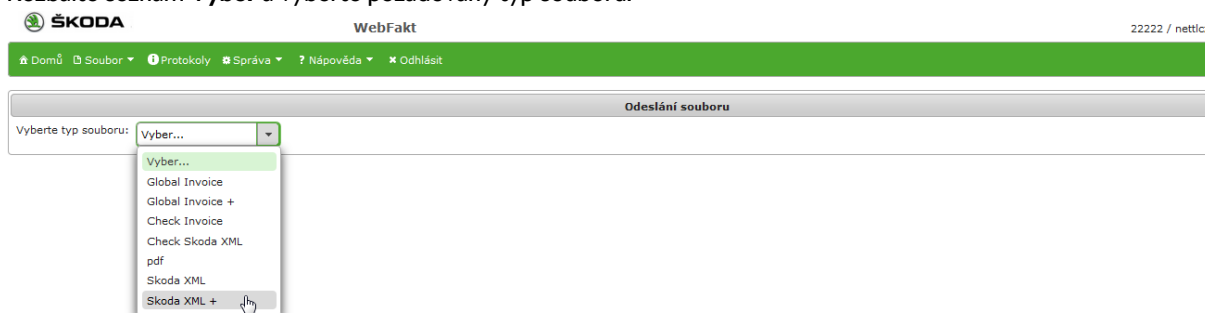


2. Klikněte na tlačítko **Výběr** a vyberte požadovaný soubor. Jedním výběrem je možno označit a nahrát **maximálně 10 souborů**, každý soubor / faktura bude dále zpracován samostatně s jedinečným identifikačním kódem. **Pozor!** Název souboru může obsahovat pouze alfanumerické znaky anglické abecedy, tečku, pomlčku a podtržítka. Všechny ostatní znaky včetně mezery, závorek a diakritiky jsou nepřipustné a soubor nebude nahrán. V případě typu souboru pdf musí být přípona souboru vždy .pdf.
3. Klikněte na tlačítko **Odeslat**.



Postup pro C)

1. Rozbalte seznam **Vyber** a vyberte požadovaný typ souboru.



2. Klikněte na tlačítko **Výběr** a vyberte požadovaný soubor s daty faktury. Jedním výběrem je možno označit a nahrát **maximálně 1 soubor**, každý soubor / faktura je dále zpracován samostatně s jedinečným identifikačním kódem. Soubor pdf nemůže být vybrán jako datový soubor.



Pozor! Název souboru může obsahovat pouze alfanumerické znaky anglické abecedy, tečku, pomlčku a podtržítko. Všechny ostatní znaky včetně mezery, závorky a diakritiky jsou nepřipustné a soubor nebude nahrán.

3. Klikněte na tlačítko **Přidat přílohu**

4. Klikněte na tlačítko **Výběr přílohy** a vyberte požadovanou přílohu. Jedním výběrem je možno označit a nahrát **maximálně 1 soubor**. Příloha musí být ve formátu pdf a jméno souboru musí mít koncovku pdf nebo PDF. Pravidla pro názvy souboru jako v bodě 2. Maximální velikost přílohy je 15 MB.

Není-li struktura datového souboru správná, výběr přílohy není povolen.

5. Klikněte na tlačítko **Připravit k odeslání** – zobrazí se soubory, které budou společně odeslány.

Výsledky testování a odeslání souborů				
	Soubor	Velikost	Zpráva	
1	22222-faktura-testglti	1461	Soubor připraven k odeslání	Protokol
2	22222-priloha-testgltix.pdf	60445	Soubor připraven k odeslání	Protokol

6. Klikněte na tlačítko **Odeslat**.

Úspěšně odeslaný soubor je:

- Zapsán do archivu – typy souboru pdf, Skoda XML, Skoda XML+, Global Invoice, Global Invoice+. Průběh zpracování viz Archiv.
- Zkontrolován ve VP – typy souboru Check Invoice, Check Skoda XML. Chybový protokol z kontroly EDI zprávy ve Validačním portálu je možné prohlížet na obrazovce nebo kliknutím na tlačítko Protokol vytvoříte tiskovou stránku, kterou pak můžete vytisknout jako pdf soubor přímo z používaného prohlížeče.



Protokoly

Možnost sledovat "provoz" – přihlášení, odhlášení, vytvoření, smazání uživatele, akce se souborem, chybové zprávy. Úroveň zobrazení je závislá na úrovni oprávnění přihlášeného uživatele.

SKODA WebFakt 22222 / nettl

Domů Soubor Protokoly Správa Nápověda Odhlásit

Filtr: Úroveň: FINE Protokol události

Čas	Skupina	Uživatel	Modul	Úroveň	Zpráva
2015.03.14 13:10:20	22222	nettl	app.secu.VerifyLogin.login	INFO	Successful login for user: "22222 / nettl"
2015.03.14 13:07:51	22222	nettl	app.secu.VerifyLogin.login	INFO	Successful login for user: "22222 / nettl"
2015.03.14 13:07:16	22222	nettl	facade.AbstractFacade.edit	INFO	Data edited or created: "Usr"
2015.03.14 13:07:16	22222	nettl	controller.UserController.persist	INFO	User was updated: "nettl"
2015.03.14 12:11:21	22222	nettl	app.secu.VerifyLogin.login	INFO	Successful login for user: "22222 / nettl"
2015.03.14 11:00:26	22222	nettl	app.secu.VerifyLogin.login	INFO	Successful login for user: "22222 / nettl"
2015.03.13 13:38:08	22222	nettl	app.secu.VerifyLogin.login	INFO	Successful login for user: "22222 / nettl"
2015.03.13 12:38:06	22222	nettl	service.UploadService.writeRecord	INFO	Uploaded file: "PINV.CS.22222.10DSU03G"
2015.03.13 12:38:06	22222	nettl	webfakt.FileProcessing.writeDataToDir	INFO	File saved into directory: "/home/webfakt/DATA/PRE_UPLOAD_FILE/9uZTuSsOeX/PINV.CS.22222.10DSU03G"
2015.03.13 12:38:06	22222	nettl	webfakt.FileProcessing.tarDataToDir	INFO	File tarred and prepared to send: "PINV.CS.22222.10DSU03G"
2015.03.13 12:26:30	22222	nettl	app.secu.VerifyLogin.login	INFO	Successful login for user: "22222 / nettl"

Detail

- Detailní informace zaznamenané transakce – vyberte řádek a klikněte na tlačítko **Detail**.

Správa

Vytvoření nového uživatele

Přístup do aplikace pro další uživatele v rámci skupiny povoluje a zakládá administrátor dodavatele.

- V menu vyberte **Správa ▶ Uživatelé**.

SKODA WebFakt 22222 / mn

Domů Soubor Protokoly Správa Nápověda Odhlásit

Filtr: Uživatelé

Skupina	Název firmy	Aktivní	Typ skupiny	Uživatel	Jméno	Aktivní	Role	Jazyk	Počet neúsp. přihl.	Aktuální přihlášení	Poslední přihlášení	Poslední neúspěšné přihlášení
22222	testovací	Ano	SUPPLIER	bradova	Monika Bradová	Ano	ADVANCED_USER	CZ	0	2014.01.13 14:41		
22222	testovací	Ano	SUPPLIER	mn	mn	Ano	SUPPLIER_ADMIN	CZ	0	2014.10.20 12:10	2014.10.20 10:59	

+ Vytvořit Detail Upravit Přidělené Smazat Heslo

- Klikněte na tlačítko **Vytvořit**.

Vytvořit nový záznam

Skupina: *	Vyber...
Uživatelské jméno: *	
Jméno: *	
Heslo: *	
Heslo - potvrzení *	
E-mail:	
Aktivní: *	Ano
Jazyk: *	Česky
Role: *	Vyber...
Poznámka:	

Uložit Storno

- Vyplňte formulář.
- Uložte změny.



Změna nastavení uživatele

Podle přiřazené role může uživatel sám sobě nebo jinému uživateli nastavovat jednotlivé údaje (jazyková verze, heslo, kontakty, role apod.). Kontaktní údaje je nutno udržovat stále aktuální, neboť jsou používány aplikací při zaslání e-mailů, případně administrátorem aplikace pro kontaktování uživatele. Do položky e-mail lze zadat i více než jeden kontakt. V takovém případě kontakty oddělte čárkou. Změna se provádí v obrazovce Upravit záznam.

1. Vyberte uživatele a klikněte na tlačítko **Upravit**.
2. Upravte šedě zvýrazněné údaje a uložte změny.

Upravit záznam	
Uživatelské jméno:	nettl
Jméno: *	MN
Jazyk:	Česky
Počet neúspěšných přihlášení:	0
Aktuální přihlášení:	14.03.2015 12:10:20
Poslední přihlášení:	14.03.2015 12:07:51
Poslední neúspěšné přihlášení:	18.10.2012 08:09:58
E-mail:	michal.nettl@teledin.cz
Aktivní:	1
Poznámka:	
Skupina:	22222 - testovaci
Role: *	SUPPLIER_ADMIN
<input type="button" value="Uložit"/> <input type="button" value="Storno"/>	

Změna hesla

Každý uživatel má právo změnit vlastní heslo. Administrátor skupiny (dodavatele) je oprávněn měnit heslo uživatelům v rámci skupiny..

1. Vyberte uživatele a klikněte na tlačítko **Heslo**
2. Zadejte staré heslo
3. Zadejte nové heslo, potvrďte jej a uložte.

Heslo	
Uživatelské jméno:	nettl
Jméno:	MN
Heslo přihlášeného uživatele: *	
Heslo: *	
Heslo - potvrzení *	
<input type="button" value="Uložit"/> <input type="button" value="Storno"/>	

Odhlášení z aplikace

Po ukončení práce s aplikací je třeba, aby se uživatel odhlásil.

Vlastní odhlášení – klikněte na tlačítko **Odhlásit**.

Automatické odhlášení – z aplikace budete automaticky odhlášení při nečinnosti přesahující 20 minut. Při pokusu pokračovat po této době se objeví obrazovka požadující Vaše opětovné přihlášení.



Řešení problémů

Problém s přihlášením / heslem

Obráťte se na svého IT partnera ve Vaší firmě, který Vám přidělil oprávnění do aplikace WebFakt. V případě administrátora dodavatele se obraťte na administrátory ŠA.

Nedostupnost aplikace WebFakt

1. Kontaktujte přímo EDITEL Help Desk - technická podpora aplikace WebFakt
+420 261 009 068, helpdesk@editel.cz
2. Informujte administrátory ŠA.

Kontakty

Odborný útvar Škoda Auto (FRK) – Po - Pá: 7:00 - 15:00

Monika Sobotková, tel. +420 734 299 333, monika.sobotkova@skoda-auto.cz

Administrátoři Škoda Auto (FIP) – Po - Pá: 9:00 - 17:00

Michal Nettl, michal.nettl@editel.cz, ext.michal.nettl@skoda-auto.cz

EDITEL Help Desk – Po - Pá: 9:00 - 17:00

tel: +420 261 009 068

mail: helpdesk@editel.cz



Příloha č. 1 – Fáze zpracování

Typ souboru	Fáze	Status	Konečná fáze	Popis
*	?	?		Neznámý stav a status
PDF	RECEIPT	OK	ano	Potvrzené přijetí Škoda
SKODA_XML, SKODA_XML+	TLD CONVERSION	ERR	ne	Chyba v XML struktuře
SKODA_XML, SKODA_XML+	RECEIPT	OK	ne	Potvrzené přijetí Škoda
SKODA_XML, SKODA_XML+	SUPPLIER NUMBER	ERR	ne	Nesouhlasí č. dodavatele
SKODA_XML, SKODA_XML+	EDI MESSAGE	ERR	ne	Chybná struktura Global INVOIC
SKODA_XML, SKODA_XML+	EDI MESSAGE	OK	ne	Struktura Global INVOIC OK
SKODA_XML, SKODA_XML+	DELIVERED TO SAP	OK	ano	Předáno do SAP ŠA
GLOBAL_INVOICE, GLOBAL_INVOICE+	RECEIPT	OK	ne	Potvrzené přijetí Škoda
GLOBAL_INVOICE, GLOBAL_INVOICE+	SUPPLIER NUMBER	ERR	ne	Nesouhlasí č. dodavatele
GLOBAL_INVOICE, GLOBAL_INVOICE+	EDI MESSAGE	ERR	ne	Chybná struktura Global INVOIC
GLOBAL_INVOICE, GLOBAL_INVOICE+	EDI MESSAGE	OK	ne	Struktura Global INVOIC OK
GLOBAL_INVOICE, GLOBAL_INVOICE+	DELIVERED TO SAP	OK	ano	Předáno do SAP ŠA